

OBSERVATORI DE LA **IMMIGRACIÓ** ALT PENEDEÈS - GARRAF

2n. Trimestre
2016



 **ancomunitat**

PENEDEÈS | GARRAF

SERVEI D'INICIATIVES ECONÒMIQUES

Índex

Contractació registrada a estrangers
2n. trimestre de 2016

03


Atur registrat a estrangers
2n. trimestre de 2016

12

OBSERVATORI DE LA
IMMIGRACIÓ

Contractació registrada a estrangers

2n. trimestre de 2016





Trets característics a l'Alt Penedès

- ➔ La contractació trimestral a persones estrangeres representa el 18% del total de contractes. Així, se n'han realitzat 1.805, 172 més (+11%) que en el segon trimestre de 2015. Durant el mes de maig, s'ha formalitzat el 47% dels contractes de tot el trimestre.
- ➔ El perfil del contractat estranger correspon a un home (82%), mentre que per edat beneficia especialment les persones d'entre 30 i 44 anys (54%). Per la seva banda, els majors de 44 anys han formalitzat el 26% dels nous contractes.
- ➔ Al llarg del trimestre, l'agricultura i els serveis han sigut els sectors econòmics amb un major dinamisme contractual, amb un 36% i un 35% del total de contractes, respectivament.
- ➔ Per altra banda, la taxa de temporalitat de la contractació estrangera es situa en el 92% i, per tant, els contractes indefinits suposen el 8% del total. Pel que fa a la seva durada, el 14% són fins a 1 mes com a màxim i el 61% són de caràcter indeterminat.

Trets característics al Garraf

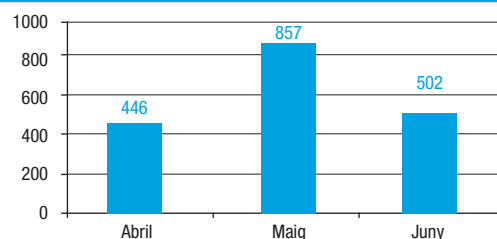
- ➔ En el segon trimestre, el 17% dels contractes formalitzats pertanyen a persones estrangeres. Així doncs, s'han realitzat 2.174 contractes a estrangers, 382 més (+21%) que en el mateix trimestre de l'any anterior. Durant el mes de juny es va realitzar el 37% dels contractes trimestrals.
- ➔ El perfil del contractat és en un 55% homes, i per edat, afavoreix principalment les persones d'entre 30 i 44 anys (53%). Així mateix, els estrangers majors de 44 anys es veuen afavorits pel 18% de la contractació.
- ➔ El 89% de la contractació estrangera s'ha formalitzat dins del sector dels serveis. Per la seva banda, la indústria n'ha realitzat el 5%, la construcció 5% i l'agricultura el 1%, cadascuna.
- ➔ La taxa de temporalitat es situa en el 88% i, per tant, la contractació indefinida és del 12%. En aquest sentit, el 39% dels contractes no supera el mes de durada i el 21% són de caràcter indeterminat.



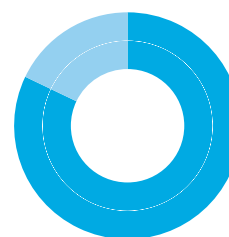
CONTRACTES REGISTRATS PER NOMBRE, SEXE I EDAT

ALT PENEDE'S

NOMBRE DE CONTRACTES	Abril	Maig	Juny	Total
Nombre	446	857	502	1.805
%	24,71	47,48	27,81	100,00

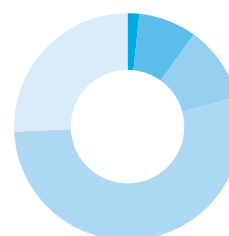


SEXE	Abril	Maig	Juny	Total	% S/Contractes
Homes	358	731	393	1.482	82,11
Dones	88	126	109	323	17,89
Total	446	857	502	1.805	100,00



82,11% Homes
17,89% Dones

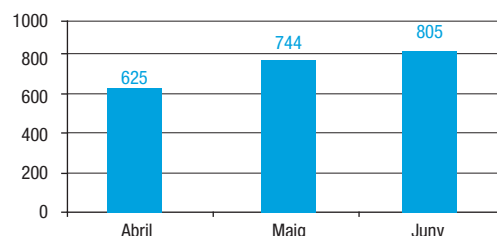
EDAT	Abril	Maig	Juny	Total	% S/Contractes
< 20 anys	4	12	14	30	1,66
20-24 anys	37	59	53	149	8,25
25-29 anys	39	95	62	196	10,86
30-44 anys	246	452	268	966	53,52
> 44 anys	120	239	105	464	25,71
Total	446	857	502	1.805	100,00



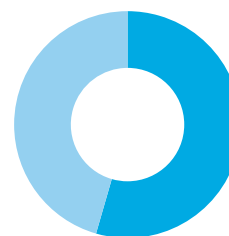
1,66% < 20 anys
8,25% 20-24 anys
10,86% 25-29 anys
53,52% 30-44 anys
25,71% > 44 anys

GARRAF

NOMBRE DE CONTRACTES	Abril	Maig	Juny	Total
Nombre	625	744	805	2.174
%	28,75	34,22	37,03	100,00

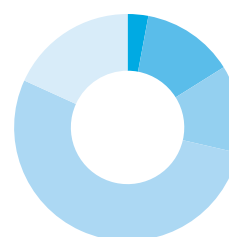


SEXE	Abril	Maig	Juny	Total	% S/Contractes
Homes	327	418	448	1.193	54,88
Dones	298	326	357	981	45,12
Total	625	744	805	2.174	100,00



54,88% Homes
45,12% Dones

EDAT	Abril	Maig	Juny	Total	% S/Contractes
< 20 anys	12	24	28	64	2,94
20-24 anys	62	105	119	286	13,16
25-29 anys	74	82	116	272	12,51
30-44 anys	362	381	413	1.156	53,17
> 44 anys	115	152	129	396	18,22
Total	625	744	805	2.174	100,00



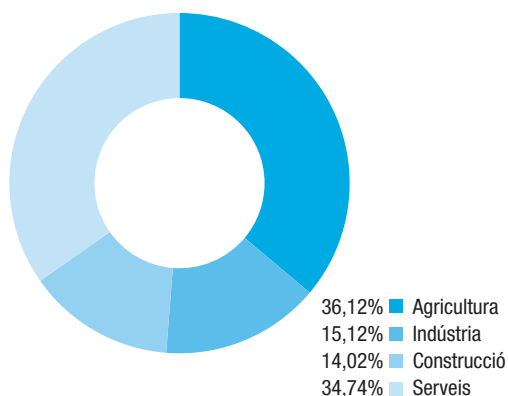
2,94% < 20 anys
13,16% 20-24 anys
12,51% 25-29 anys
53,17% 30-44 anys
18,22% > 44 anys



CONTRACTES REGISTRATS PER SECTOR ECONÒMIC, TIPUS DE CONTRACTE I SEXE, I PER DURADA

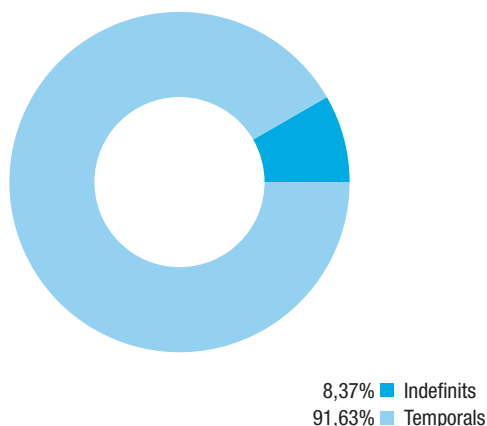
ALT PENEDEÈS

SECTOR ECONÒMIC	Abril	Maig	Juny	Total	% S/Contractes
Agricultura	87	478	87	652	36,12
Indústria	87	88	98	273	15,12
Construcció	98	84	71	253	14,02
Serveis	174	207	246	627	34,74
Total	446	857	502	1.805	100,00

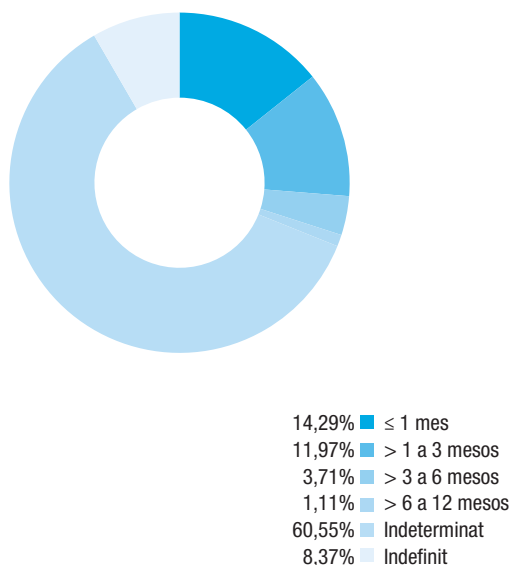


CCAE-2009

TIPUS CONT. I SEXE	Abril	Maig	Juny	Total	% S/Contractes	
Indefinitos	Homes	26	37	32	95	8,37
	Dones	14	22	20	56	
Temporals	Homes	332	694	361	1.387	91,63
	Dones	74	104	89	267	
Total	Indefinitos	40	59	52	151	100,00
	Temporals	406	798	450	1.654	



DURADA EN MESOS	Abril	Maig	Juny	Total	% S/Contractes
≤ 1 mes	62	98	98	258	14,29
> 1 a 3 mesos	67	76	73	216	11,97
> 3 a 6 mesos	17	25	25	67	3,71
> 6 a 12 mesos	9	4	7	20	1,11
> 12 a 18 mesos	-	-	-	-	-
> 18 a 24 mesos	-	-	-	-	-
> 24 mesos	-	-	-	-	-
Indeterminat	251	595	247	1.093	60,55
Indefinit	40	59	52	151	8,37
Total	446	857	502	1.805	100,00

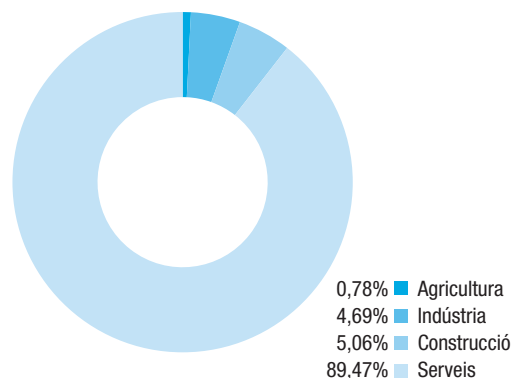


CONTRACTES REGISTRATS PER SECTOR ECONÒMIC, TIPUS DE CONTRACTE I SEXE, I PER DURADA



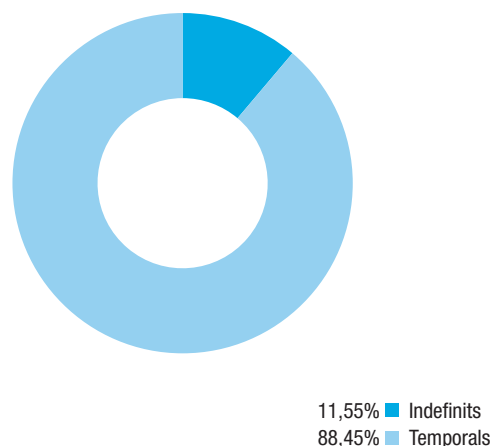
GARRAF

SECTOR ECONÒMIC	Abril	Maig	Juny	Total	% S/Contractes
Agricultura	4	10	3	17	0,78
Indústria	26	25	51	102	4,69
Construcció	32	42	36	110	5,06
Serveis	563	667	715	1.945	89,47
Total	625	744	805	2.174	100,00

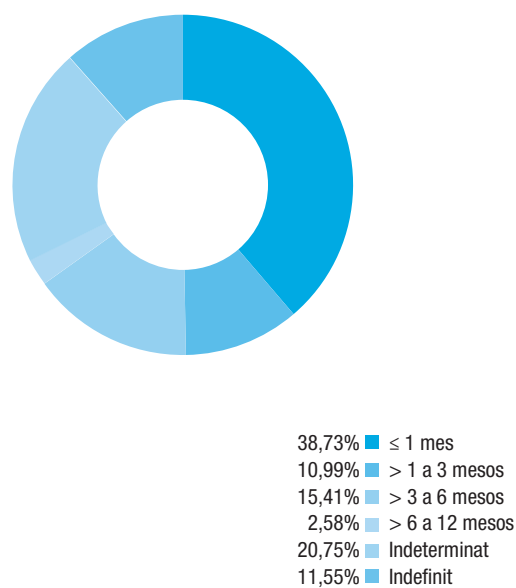


CCAE-2009

TIPUS CONT. I SEXE	Abril	Maig	Juny	Total	% S/Contractes	
Indefinitos	Homes	49	47	55	151	11,55
	Dones	40	36	24	100	
Temporals	Homes	278	371	393	1.042	88,45
	Dones	258	290	333	881	
Total	Indefinitos	89	83	79	251	100,00
	Temporals	536	661	726	1.923	



DURADA EN MESOS	Abril	Maig	Juny	Total	% S/Contractes
≤ 1 mes	244	303	295	842	38,73
> 1 a 3 mesos	60	67	112	239	10,99
> 3 a 6 mesos	81	111	143	335	15,41
> 6 a 12 mesos	26	14	16	56	2,58
> 12 a 18 mesos	-	-	-	-	-
> 18 a 24 mesos	-	-	-	-	-
> 24 mesos	-	-	-	-	-
Indeterminat	125	166	160	451	20,75
Indefinit	89	83	79	251	11,55
Total	625	744	805	2.174	100,00





ALT PENEDEÈS

MUNICIPIIS	Abril	Maig	Juny	Total
Avinyonet del Penedès	8	37	5	50
Les Cabanyes	4	10	2	16
Castellet i la Gornal	15	8	15	38
Castellví de la Marca	1	12	3	16
Font-rubí	2	53	18	73
Gelida	10	11	17	38
La Granada	7	24	10	41
Mediona	1	24	3	28
Olèrdola	33	54	35	122
Olesa de Bonesvalls	1	2	6	9
Pacs del Penedès	9	2	6	17
El Pla del Penedès	11	15	13	39
Pontons	-	10	3	13
Puigdàlber	1	5	3	9
Sant Cugat Sesgarrigues	5	11	4	20
Sant Llorenç d'Hortons	14	16	14	44
Sant Martí Sarroca	3	62	19	84
Sant Pere de Riudebitlles	7	2	3	12
Sant Quintí de Mediona	5	14	2	21
Sant Sadurní d'Anoia	43	72	48	163
Santa Fe del Penedès	-	12	3	15
Santa Margarida i els Monjos	68	73	56	197
Subirats	25	62	27	114
Torrelavit	8	21	3	32
Torrelles de Foix	11	26	19	56
Vilafranca del Penedès	145	205	161	511
Vilobí del Penedès	9	14	4	27
Total Comarca	446	857	502	1.805

Agricultura	Indústria	Construcció	Serveis	Total
1	1	-	3	5
-	-	-	2	2
5	2	4	4	15
2	-	-	1	3
8	3	-	7	18
-	-	-	17	17
1	-	2	7	10
2	-	1	-	3
6	15	-	14	35
-	-	2	4	6
2	1	1	2	6
7	-	6	-	13
2	-	-	1	3
-	-	-	3	3
1	2	-	1	4
6	2	-	6	14
14	1	3	1	19
-	1	-	2	3
-	1	-	1	2
1	7	2	38	48
3	-	-	-	3
-	50	2	4	56
7	3	1	16	27
-	-	-	3	3
7	1	-	11	19
9	8	47	97	161
3	-	-	1	4
87	98	71	246	502

GARRAF

MUNICIPIIS	Abril	Maig	Juny	Total
Canyelles	4	6	12	22
Cubelles	18	13	30	61
Olivella	1	2	3	6
Sant Pere de Ribes	98	69	53	220
Sitges	266	295	322	883
Vilanova i la Geltrú	238	359	385	982
Total Comarca	625	744	805	2.174

Agricultura	Indústria	Construcció	Serveis	Total
-	9	-	3	12
-	2	5	23	30
-	-	1	2	3
-	2	2	49	53
-	1	9	312	322
3	37	19	326	385
3	51	36	715	805



ALT PENEDEÈS

MUNICIPIS	Homes	Dones	< 20 anys	20-24 anys	25-29 anys	30-44 anys	> 44 anys	Total
Avinyonet del Penedès	3	2	-	-	2	3	-	5
Les Cabanyes	1	1	-	-	1	1	-	2
Castellet i la Gornal	13	2	-	-	-	9	6	15
Castellví de la Marca	3	-	-	-	-	3	-	3
Font-rubí	12	6	-	1	4	7	6	18
Gelida	16	1	1	2	2	7	5	17
La Granada	8	2	-	2	3	4	1	10
Mediona	3	-	-	1	-	2	-	3
Olèrdola	27	8	2	3	5	17	8	35
Olesa de Bonesvalls	4	2	-	1	1	3	1	6
Pacs del Penedès	5	1	-	1	1	2	2	6
El Pla del Penedès	11	2	1	2	1	8	1	13
Pontons	2	1	-	-	-	3	-	3
Puigdàlber	1	2	-	-	1	1	1	3
Sant Cugat Sesgarrigues	3	1	-	1	2	1	-	4
Sant Llorenç d'Hortons	12	2	-	1	-	7	6	14
Sant Martí Sarroca	15	4	-	-	1	14	4	19
Sant Pere de Riudebitlles	2	1	-	1	-	1	1	3
Sant Quintí de Mediona	1	1	-	-	-	2	-	2
Sant Sadurní d'Anoia	37	11	-	6	10	27	5	48
Santa Fe del Penedès	3	-	-	-	-	2	1	3
Santa Margarida i els Monjos	49	7	2	4	3	44	3	56
Subirats	19	8	1	2	4	13	7	27
Torrelavit	2	1	-	-	-	-	3	3
Torrelles de Foix	17	2	-	2	5	7	5	19
Vilafranca del Penedès	122	39	7	22	16	79	37	161
Vilobí del Penedès	2	2	-	1	-	1	2	4
Total Comarca	393	109	14	53	62	268	105	502

GARRAF

MUNICIPIS	Homes	Dones	< 20 anys	20-24 anys	25-29 anys	30-44 anys	> 44 anys	Total
Canyelles	11	1	-	4	2	6	-	12
Cubelles	16	14	-	3	4	18	5	30
Olivella	3	-	-	1	1	1	-	3
Sant Pere de Ribes	32	21	3	4	5	34	7	53
Sitges	158	164	12	43	53	166	48	322
Vilanova i la Geltrú	228	157	13	64	51	188	69	385
Total Comarca	448	357	28	119	116	413	129	805



CONTRACTACIÓ REGISTRADA PER MUNICIPIS, TIPUS DE CONTRACTE I SEXE

ALT PENEDEÈS

MUNICIPIS	Indefinits Homes	Indefinits Dones	Temporals Homes	Temporals Dones	Indefinits Totals	Temporals Totals
Avinyonet del Penedès	-	1	3	1	1	4
Les Cabanyes	-	1	1	-	1	1
Castellet i la Gornal	2	-	11	2	2	13
Castellví de la Marca	-	-	3	-	-	3
Font-rubí	1	-	11	6	1	17
Gelida	1	-	15	1	1	16
La Granada	-	-	8	2	-	10
Mediona	-	-	3	-	-	3
Olèrdola	2	-	25	8	2	33
Olesa de Bonesvalls	1	-	3	2	1	5
Pacs del Penedès	1	-	4	1	1	5
El Pla del Penedès	-	-	11	2	-	13
Pontons	-	1	2	-	1	2
Puigdàlber	-	1	1	1	1	2
Sant Cugat Sesgarrigues	-	1	3	-	1	3
Sant Llorenç d'Hortons	-	1	12	1	1	13
Sant Martí Sarroca	1	-	14	4	1	18
Sant Pere de Riudebitlles	-	1	2	-	1	2
Sant Quintí de Mediona	-	1	1	-	1	1
Sant Sadurní d'Anoia	-	2	37	9	2	46
Santa Fe del Penedès	-	-	3	-	-	3
Santa Margarida i els Monjos	4	1	45	6	5	51
Subirats	1	-	18	8	1	26
Torrelavit	1	-	1	1	1	2
Torrelles de Foix	-	-	17	2	-	19
Vilafranca del Penedès	17	9	105	30	26	135
Vilobí del Penedès	-	-	2	2	-	4
Total Comarca	32	20	361	89	52	450

GARRAF

MUNICIPIS	Indefinits Homes	Indefinits Dones	Temporals Homes	Temporals Dones	Indefinits Totals	Temporals Totals
Canyelles	2	-	9	1	2	10
Cubelles	3	-	13	14	3	27
Olivella	2	-	1	-	2	1
Sant Pere de Ribes	5	2	27	19	7	46
Sitges	19	13	139	151	32	290
Vilanova i la Geltrú	24	9	204	148	33	352
Total Comarca	55	24	393	333	79	726

CONTRACTACIÓ REGISTRADA PER MUNICIPIS I DURADA



ALT PENEDE'S

MUNICIPIS	≤ 1 mes	> 1 a 3 mesos	> 3 a 6 mesos	> 6 a 12 mesos	> 12 a 18 mesos	> 18 a 24 mesos	> 24 mesos	Indeterminats	Indefinitos	Total
Avinyonet del Penedès	1	1	-	-	-	-	-	2	1	5
Les Cabanyes	1	-	-	-	-	-	-	-	1	2
Castellet i la Gornal	3	-	1	-	-	-	-	9	2	15
Castellví de la Marca	-	1	-	-	-	-	-	2	-	3
Font-rubí	6	1	1	-	-	-	-	9	1	18
Gelida	2	8	1	-	-	-	-	5	1	17
La Granada	6	-	-	-	-	-	-	4	-	10
Mediona	-	1	-	-	-	-	-	2	-	3
Olèrdola	14	1	4	-	-	-	-	14	2	35
Olesa de Bonesvalls	-	-	1	-	-	-	-	4	1	6
Pacs del Penedès	1	-	-	-	-	-	-	4	1	6
El Pla del Penedès	-	-	-	-	-	-	-	13	-	13
Pontons	-	-	-	-	-	-	-	2	1	3
Puigdàlber	1	1	-	-	-	-	-	-	1	3
Sant Cugat Sesgarrigues	-	-	1	-	-	-	-	2	1	4
Sant Llorenç d'Hortons	2	3	-	-	-	-	-	8	1	14
Sant Martí Sarroca	-	-	-	-	-	-	-	18	1	19
Sant Pere de Riudebitlles	-	-	-	-	-	-	-	2	1	3
Sant Quintí de Mediona	-	-	-	-	-	-	-	1	1	2
Sant Sadurní d'Anoia	16	6	-	1	-	-	-	23	2	48
Santa Fe del Penedès	-	-	-	-	-	-	-	3	-	3
Santa Margarida i els Monjos	18	24	5	-	-	-	-	4	5	56
Subirats	8	1	3	2	-	-	-	12	1	27
Torrelavit	-	-	-	-	-	-	-	2	1	3
Torrelles de Foix	4	1	-	-	-	-	-	14	-	19
Vilafranca del Penedès	15	24	8	4	-	-	-	84	26	161
Vilobí del Penedès	-	-	-	-	-	-	-	4	-	4
Total Comarca	98	73	25	7	-	-	-	247	52	502


GARRAF

MUNICIPIS	≤ 1 mes	> 1 a 3 mesos	> 3 a 6 mesos	> 6 a 12 mesos	> 12 a 18 mesos	> 18 a 24 mesos	> 24 mesos	Indeterminats	Indefinitos	Total
Canyelles	4	3	1	-	-	-	-	2	2	12
Cubelles	3	8	5	1	-	-	-	10	3	30
Olivella	-	-	-	-	-	-	-	1	2	3
Sant Pere de Ribes	14	15	3	-	-	-	-	14	7	53
Sitges	86	51	77	6	-	-	-	70	32	322
Vilanova i la Geltrú	188	35	57	9	-	-	-	63	33	385
Total Comarca	295	112	143	16	-	-	-	160	79	805

OBSERVATORI DE LA **IMMIGRACIÓ**

Atur registrat a estrangers

2n. trimestre de 2016





Trets característics a l'Alt Penedès

➔ Al juny, es registren 1.391 desocupats estrangers, 249 persones menys (-15%) que al mateix mes de l'any anterior. Del total d'aturats a la comarca, el 21% són estrangers. L'atur d'estrangers ha disminuït en 131 persones (-9%) des de l'inici del trimestre.

➔ El perfil del desocupat correspon a un home (55%) i les persones més afectades es situen en les franges d'edat d'entre els 25 i els 39 anys (40%) i d'entre els 40 i 54 anys (40%). Pel que fa al nivell formatiu, el 96% disposa, com a màxim, de l'educació obligatòria.

➔ La distribució dels parats estrangers en els sectors econòmics és la següent: serveis (42%), agricultura (22%), sense ocupació anterior (18%), construcció (11%) i indústria 6%.

➔ A nivell sectorial, en tots els sectors hi ha un descens interanual d'aturats estrangers: la indústria amb 37 parats menys (-31%), la construcció 43 aturats menys (-21%), el col·lectiu de sense ocupació 38 parats menys (-13%), els serveis 43 menys (-7%) i el sector de l'agricultura en 88 parats menys (-22%).

Trets característics al Garraf

➔ Al juny, el 14% dels parats al Garraf són d'origen estranger. Concretament, hi ha 1.362 desocupats, 126 persones menys (-8%) que dotze mesos enrere. Així mateix, l'atur d'estrangers ha disminuït en 158 persones (-10%) des de l'inici del trimestre.

➔ El perfil de l'aturat estranger no fa distinció de gènere, mentre que per edat les persones més afectades tenen entre 25 i 39 anys (37%) i entre 40 i 54 anys (42%). La desocupació afecta sobretot les persones amb una formació acadèmica inferior o equivalent a l'educació obligatòria (93%). Així mateix, el 5% té titulació universitària.

➔ El sector econòmic que concentra un major nombre de desocupats estrangers és el dels serveis (64%), seguit pel de la construcció (12%), dels sense ocupació anterior (13%), de la indústria (7%) i el de l'agricultura (4%).

➔ És necessari destacar que la disminució interanual de l'atur beneficia a gairebé tots els sectors econòmics tret del sector de l'agricultura. Significativa és la reducció d'aturats de la construcció, en 62 desocupats menys (-28%) que un any enrere, el sector de la indústria mostra una reducció de 11 (-11%) parats menys, els de sense ocupació anterior disminueix en 20 (-10%) persones menys i els serveis amb 39 parats menys (-4%). Per altra banda, l'agricultura s'ha incrementat en 6 (+12%) aturats més.

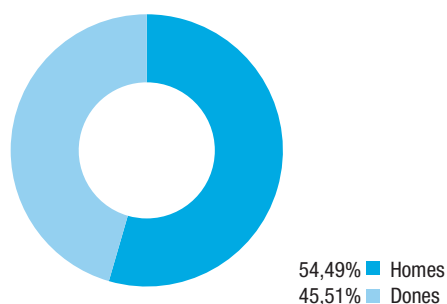
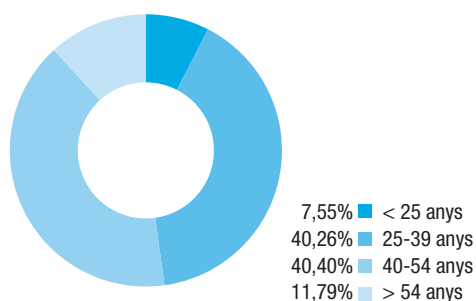


NOMBRE D'ATURATS REGISTRATS PER SEXE I PER EDAT

ALT PENEDE'S

EDAT	Abril	Maig	Juny	% S/Contractes (Juny)
< 25 anys	107	101	105	7,55
25-39 anys	604	550	560	40,26
40-54 anys	585	534	562	40,40
> 54 anys	160	150	164	11,79
Total	1.456	1.335	1.391	100,00

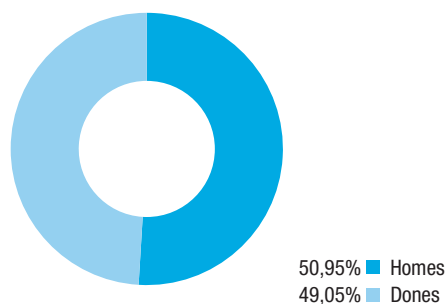
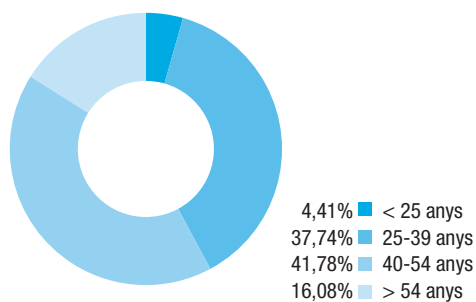
SEXE	Abril	Maig	Juny	% S/Contractes (Juny)
Homes	809	712	758	54,49
Dones	647	623	633	45,51
Total	1.456	1.335	1.391	100,00



GARRAF

EDAT	Abril	Maig	Juny	% S/Contractes (Juny)
< 25 anys	75	72	60	4,41
25-39 anys	550	539	514	37,74
40-54 anys	622	583	569	41,78
> 54 anys	228	226	219	16,08
Total	1.475	1.420	1.362	100,00

SEXE	Abril	Maig	Juny	% S/Contractes (Juny)
Homes	763	722	694	50,95
Dones	712	698	668	49,05
Total	1.475	1.420	1.362	100,00



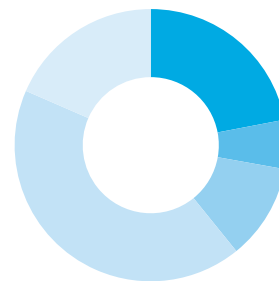
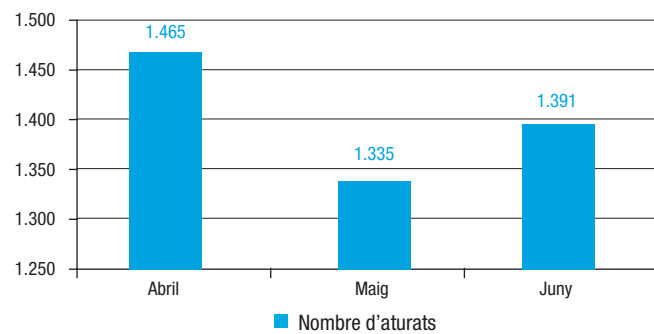


NOMBRE D'ATURATS REGISTRATS PER SECTOR ECONÒMIC

ALT PENEDE'S

SECTOR ECONÒMIC	Abril	Maig	Juny	% S/Contractes (Juny)
Agricultura	316	245	306	22,00
Indústria	95	94	81	5,82
Construcció	165	157	158	11,36
Serveis	620	584	589	42,34
Sense ocupació anterior	260	255	257	18,48
Total	1.456	1.335	1.391	100,00

CCAE-2009

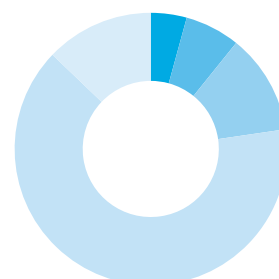
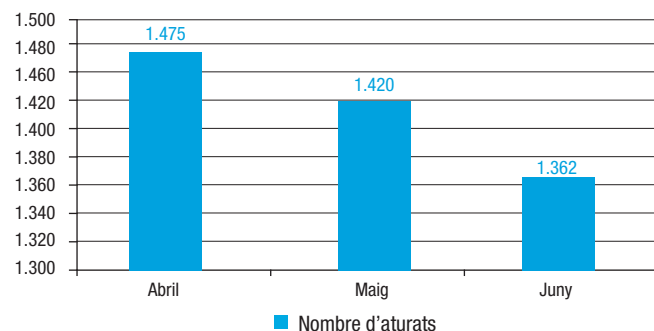


22,00% Agricultura
5,82% Indústria
11,36% Construcció
42,34% Serveis
18,48% Sense ocupació anterior

GARRAF

SECTOR ECONÒMIC	Abril	Maig	Juny	% S/Contractes (Juny)
Agricultura	63	62	58	4,26
Indústria	96	93	89	6,53
Construcció	181	172	162	11,89
Serveis	949	909	878	64,46
Sense ocupació anterior	186	184	175	12,85
Total	1.475	1.420	1.362	100,00

CCAE-2009




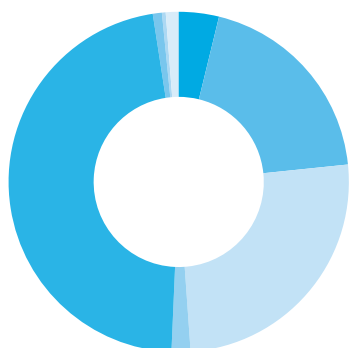
4,26% Agricultura
6,53% Indústria
11,89% Construcció
64,46% Serveis
12,85% Sense ocupació anterior



NOMBRE D'ATURATS REGISTRATS PER NIVELL D'ESTUDIS


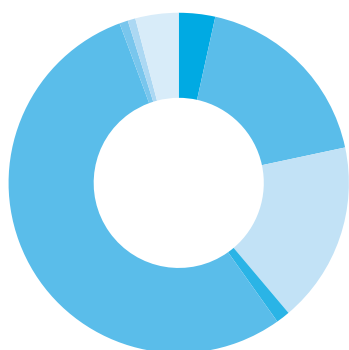
ALT PENEDE'S

NIVELL D'ESTUDIS	Abril	Maig	Juny	% S/Contractes (Juny)
Sense estudis	50	44	53	3,81
Estudis primaris incomplets	275	252	272	19,55
Estudis primaris complets	379	354	355	25,52
Programa de formació professional	22	20	25	1,80
Educació general	697	634	652	46,87
Tècnics i professionals superiors	14	12	12	0,86
Universitaris de primer cicle	6	6	5	0,36
Universitaris de segon i tercer cicle	13	13	17	1,22
Altres estudis post-secundaris	-	-	-	-
Total	1.456	1.335	1.391	100,00



GARRAF

NIVELL D'ESTUDIS	Abril	Maig	Juny	% S/Contractes (Juny)
Sense estudis	51	51	47	3,45
Estudis primaris incomplets	269	259	248	18,21
Estudis primaris complets	258	249	234	17,18
Programa de formació professional	22	24	18	1,32
Educació general	788	754	738	54,19
Tècnics i professionals superiors	14	11	11	0,81
Universitaris de primer cicle	13	12	10	0,73
Universitaris de segon i tercer cicle	59	60	56	4,11
Altres estudis post-secundaris	1	-	-	-
Total	1.475	1.420	1.362	100,00





ALT PENEDÈS

MUNICIPIS	Abril	Maig	Juny
Avinyonet del Penedès	14	13	14
Les Cabanyes	3	3	3
Castellet i la Gornal	10	10	11
Castellví de la Marca	11	10	9
Font-rubí	20	15	22
Gelida	87	81	88
La Granada	24	25	24
Mediona	12	12	13
Olèrdola	21	19	22
Olesa de Bonesvalls	1	4	4
Pacs del Penedès	2	1	2
El Pla del Penedès	14	13	12
Pontons	10	7	8
Puigdàlber	-	-	-
Sant Cugat Sesgarrigues	7	5	6
Sant Llorenç d'Hortons	13	13	11
Sant Martí Sarroca	17	16	17
Sant Pere de Riudebitlles	11	13	11
Sant Quintí de Mediona	45	41	42
Sant Sadurní d'Anoia	114	106	117
Santa Fe del Penedès	2	3	2
Santa Margarida i els Monjos	91	88	91
Subirats	17	15	17
Torrelavit	2	2	5
Torrelles de Foix	23	25	26
Vilafranca del Penedès	875	787	806
Vilobí del Penedès	10	8	8
Total Comarca	1.456	1.335	1.391

Agricultura	Indústria	Construcció	Serveis	Sense ocupació anterior	Total
4	-	2	7	1	14
-	-	-	2	1	3
-	-	2	8	1	11
4	-	-	3	2	9
13	-	1	5	3	22
10	3	12	37	26	88
5	4	3	5	7	24
2	1	2	5	3	13
4	2	4	9	3	22
2	-	-	1	1	4
1	-	-	1	-	2
3	-	-	8	1	12
1	2	-	4	1	8
-	-	-	-	-	-
4	-	1	1	-	6
1	2	-	6	2	11
4	2	1	5	5	17
4	-	-	4	3	11
9	1	2	16	14	42
24	7	11	52	23	117
-	-	-	-	2	2
21	8	11	35	16	91
1	-	-	10	6	17
4	-	-	1	-	5
5	1	5	10	5	26
177	48	101	352	128	806
3	-	-	2	3	8
306	81	158	589	257	1.391

GARRAF

MUNICIPIS	Abril	Maig	Juny
Canyelles	22	20	29
Cubelles	91	90	88
Olivella	30	32	33
Sant Pere de Ribes	321	317	288
Sitges	174	152	159
Vilanova i la Geltrú	837	809	765
Total Comarca	1.475	1.420	1.362

Agricultura	Indústria	Construcció	Serveis	Sense ocupació anterior	Total
1	1	5	20	2	29
2	4	12	56	14	88
-	3	1	28	1	33
14	16	30	185	43	288
3	13	9	124	10	159
38	52	105	465	105	765
58	89	162	878	175	1.362



ATUR REGISTRAT PER MUNICIPIS, SEXE I EDAT

ALT PENEDE'S

MUNICIPI	Homes	Dones	< 25 anys	25-39 anys	40-54 anys	> 54 anys	Total
Avinyonet del Penedès	8	6	-	1	12	1	14
Les Cabanyes	1	2	-	1	2	-	3
Castellet i la Gornal	5	6	1	6	4	-	11
Castellví de la Marca	6	3	-	3	6	-	9
Font-rubí	13	9	3	7	10	2	22
Gelida	45	43	5	37	37	9	88
La Granada	14	10	2	8	9	5	24
Mediona	7	6	-	4	6	3	13
Olèrdola	13	9	2	8	10	2	22
Olesa de Bonesvalls	3	1	-	2	1	1	4
Pacs del Penedès	1	1	-	-	1	1	2
El Pla del Penedès	5	7	-	7	4	1	12
Pontons	3	5	1	2	1	4	8
Puigdàlber	-	-	-	-	-	-	-
Sant Cugat Sesgarrigues	5	1	-	3	2	1	6
Sant Llorenç d'Hortons	6	5	1	3	5	2	11
Sant Martí Sarroca	6	11	1	8	3	5	17
Sant Pere de Riudebitlles	4	7	-	5	4	2	11
Sant Quintí de Mediona	22	20	3	17	19	3	42
Sant Sadurní d'Anoia	58	59	7	47	45	18	117
Santa Fe del Penedès	-	2	-	2	-	-	2
Santa Margarida i els Monjos	49	42	7	34	42	8	91
Subirats	7	10	-	9	5	3	17
Torreclavert	3	2	-	4	1	-	5
Torrelles de Foix	14	12	3	7	12	4	26
Vilafranca del Penedès	457	349	69	330	319	88	806
Vilobí del Penedès	3	5	-	5	2	1	8
Total Comarca	758	633	105	560	562	164	1.391

GARRAF

MUNICIPI	Homes	Dones	< 25 anys	25-39 anys	40-54 anys	> 54 anys	Total
Canyelles	15	14	1	11	11	6	29
Cubelles	48	40	3	36	37	12	88
Olivella	14	19	-	9	14	10	33
Sant Pere de Ribes	130	158	12	105	124	47	288
Sitges	82	77	5	53	69	32	159
Vilanova i la Geltrú	405	360	39	300	314	112	765
Total Comarca	694	668	60	514	569	219	1.362



ALT PENEDEÈS

MUNICIPIS	Sense estudis	Estudis primaris incomplets	Estudis primaris complets	Programes formació professional - Estudis secundaris	Educació general - Estudis secundaris	Tècnics-professionals superiors - Estudis post-sedundaris	Universitaris 1r. cicle - Estudis post-sedundaris	Universitari 2n. i 3r. cicle - Estudis post-sedundaris	Altres post-sedundaris	Total
Avinyonet del Penedès	-	4	5	1	4	-	-	-	-	14
Les Cabanyes	-	-	-	-	3	-	-	-	-	3
Castellet i la Gornal	1	3	2	-	4	-	-	1	-	11
Castellví de la Marca	-	1	-	-	8	-	-	-	-	9
Font-rubí	1	5	5	-	11	-	-	-	-	22
Gelida	14	23	14	1	35	1	-	-	-	88
La Granada	-	6	5	-	13	-	-	-	-	24
Mediona	-	3	4	-	6	-	-	-	-	13
Olèrdola	1	5	3	-	11	1	-	1	-	22
Olesa de Bonesvalls	1	-	1	-	2	-	-	-	-	4
Pacs del Penedès	-	1	-	-	1	-	-	-	-	2
El Pla del Penedès	1	2	5	-	4	-	-	-	-	12
Pontons	-	2	2	-	4	-	-	-	-	8
Puigdàlber	-	-	-	-	-	-	-	-	-	0
Sant Cugat Sesgarrigues	-	1	1	-	4	-	-	-	-	6
Sant Llorenç d'Hortons	2	3	1	1	4	-	-	-	-	11
Sant Martí Sarroca	-	2	6	1	8	-	-	-	-	17
Sant Pere de Riudebitlles	-	3	5	-	3	-	-	-	-	11
Sant Quintí de Mediona	3	12	10	-	17	-	-	-	-	42
Sant Sadurní d'Anoia	3	20	28	3	54	3	2	4	-	117
Santa Fe del Penedès	-	-	-	-	2	-	-	-	-	2
Santa Margarida i els Monjos	2	19	31	-	36	3	-	-	-	91
Subirats	-	5	2	1	8	-	-	1	-	17
Torrelavit	-	-	1	-	4	-	-	-	-	5
Torrelles de Foix	-	5	5	-	15	1	-	-	-	26
Vilafranca del Penedès	22	145	218	17	388	3	3	10	-	806
Vilobí del Penedès	2	2	1	-	3	-	-	-	-	8
Total Comarca	53	272	355	25	652	12	5	17	-	1.391

GARRAF

MUNICIPIS	Sense estudis	Estudis primaris incomplets	Estudis primaris complets	Programes formació professional - Estudis secundaris	Educació general - Estudis secundaris	Tècnics-professionals superiors - Estudis post-sedundaris	Universitaris 1r. cicle - Estudis post-sedundaris	Universitari 2n. i 3r. cicle - Estudis post-sedundaris	Altres post-sedundaris	Total
Canyelles	-	3	8	-	15	-	-	3	-	29
Cubelles	1	19	17	2	43	-	-	6	-	88
Olivella	-	2	3	1	21	1	2	3	-	33
Sant Pere de Ribes	14	52	54	1	151	3	2	11	-	288
Sitges	1	14	15	3	106	3	2	15	-	159
Vilanova i la Geltrú	31	158	137	11	402	4	4	18	-	765
Total Comarca	47	248	234	18	738	11	10	56	-	1.362



SOC / Servei d'Ocupació
de Catalunya



SERVEI D'INICIATIVES ECONÒMIQUES. MANCOMUNITAT PENEDÈS-GARRAF

Vilanova i la Geltrú
Av. Cubelles, 88, baixos
08800 Vilanova i la Geltrú
Tel. 93 814 01 89
E-mail: sievilanova@mancomunitat.cat

Vilafranca del Penedès
Pl. l'Àgora, 1
08720 Vilafranca del Penedès
Tel. 93 817 24 23
E-mail: sievilafranca@mancomunitat.cat